

VB-SHINE AQUA

SCHEDA TECNICA

Descrizione prodotto

Vernice bicomponente poliuretanica a base acquosa, trasparente lucida e non ingiallente. Ottima dilatazione, resistenza all'abrasione e resistenza agli agenti chimici. Pronta all'uso e di facile applicazione. Dotata di elevata resistenza all'ambiente marino, è particolarmente indicata per il trattamento di superfici in legno interne ed esterne. Non idonea per supporti soggetti ad immersione continua. Ottima anche per pavimentazioni e paiolati in legno.

Informazioni prodotto

Codice prodotto	W6324	
Aspetto	Opaco	
Colore	Trasparente .000	
Solidi (in volume)	ASTM D2369	44 ± 2%
Peso specifico	UNI EN ISO 2811-1	1,05 ± 0,05 g/cm ³
Punto di infiammabilità	UNI EN ISO 13736	N.A.
VOC (contenuto medio calcolato)	ISO 11890-2/2006	40 g/l
Confezione	1 Lt	

Applicazione ed impiego

PREPARAZIONE DELLA SUPERFICIE

Legno nuovo o portato a nuovo: L'umidità del legno non deve superare il 18%, carteggiare a fondo la superficie con carta n. P120 - P180. Prima di procedere con l'applicazione dei prodotti previsti soffiare con aria pulita e asciutta, per rimuovere ogni residuo di carteggiatura e di sporcizia. Primerizzare con una mano di S-PROTECT AQUA successivamente applicare le prime mani di VB-SHINE AQUA diluite al 15 - 20%. procedere con le mani successive (3 - 5 mani) tal quale.









Legno già verniciato: carteggiare per eliminare tracce di vernice in fase di spogliamento o per livellare la superficie; applicare 2 - 4 mani di VB-SHINE AQUA tal quale.

N.B. Tra una mano e l'altra abrasivare con Scotch Brite fine (grigio)

VB-SHINE AQUA

SCHEDA TECNICA

Dati applicativi

Rapporto di miscelazione volume		5:1
Rapporto di miscelazione peso		83 w/w 17 w/w
Base (comp. A) 6324.000 Catalizzatore (comp. B) 6324.999		1 h a 20 °C
Pot-life NB: non utilizzare il prodotto una volta superato il tempo di Pot-life		
Diluente /Pulizia attrezzi		Acqua
Metodi di applicazione		Convenzionale Pressione 2 – 3 bar Ugello 1,3 mm
	 	
Spessore film secco per mano	Range di applicazione standard	30 – 35 µm
	Raccomandato	35 µm
Spessore film umido per mano	Range di applicazione standard	70 – 80 µm
	Raccomandato	80 µm
Resa teorica	35 µm	12 m ² /litro
Note	Il prodotto viene fornito in due contenitori da mescolare interamente ed accuratamente tra loro prima dell'uso. L'eventuale diluizione va operata dopo la miscelazione dei due componenti. I dati fisici dei prodotti bicomponenti sono relativi ai componenti già mescolati tra loro.	

VB-SHINE AQUA

SCHEDA TECNICA

Tempi di essiccazione

Temperatura °C		15		20		30	
		Min	Max	Min	Max	Min	Max
Ricopertura bagnato su bagnato		16 h	36 h	12 h	36 h	8 h	24 h
Carteggiatura		16 h	36 h	12 h	36 h	8 h	24 h
Reticolazione completa		4 gg		3 gg		2 gg	

CONDIZIONI DURANTE L'APPLICAZIONE

Per evitare il formarsi di condensa, la temperatura del supporto deve essere superiore al punto di rugiada almeno di 3° C. Durante l'applicazione ed il periodo di reticolazione la temperatura dell'ambiente non deve essere inferiore ai 15° C e non superare i 30° C e la temperatura minima del supporto non deve essere inferiore ai 10° C, in quanto il processo di reticolazione viene notevolmente rallentato a temperature inferiori.

E' sconsigliabile in ogni caso l'applicazione quando l'umidità relativa supera l'75%. E' importante effettuare il rilievo dei parametri termoigrometrici in prossimità del supporto da trattare. Assicurare un'adeguata ventilazione quando la pittura viene applicata in spazi chiusi.

Stoccaggio

Si raccomanda di evitare l'esposizione all'aria ed alle temperature estreme. Conservare il prodotto in ambienti freschi e preservare dal gelo. Per ottimizzare al massimo la vita utile in barattolo è bene verificare che, al momento dell'immagazzinamento del prodotto, il contenitore sia ben chiuso e la temperatura sia tra 5 °C e 35 °C. Evitare l'esposizione diretta ai raggi solari.

VB-SHINE AQUA

SCHEDA TECNICA

Norme di sicurezza

Attenersi al D.lgs. 9 aprile 2008, n. 81 "testo unico sulla salute e sicurezza sul lavoro". Evitare, per esempio, il contatto del prodotto con la pelle, operare in luoghi ben areati e, se al chiuso, impiegare aspiratori, ventilatori e convogliatori d'aria. Durante l'applicazione utilizzare le adeguate protezioni (maschere, guanti, occhiali, ecc.). Prima dell'uso leggere le sezioni 7-8 della SDS.

ISTRUZIONI PER LO SMALTIMENTO DEL PRODOTTO E IMBALLAGGIO

Imballaggi vuoti che hanno contenuto prodotti: Smaltire gli imballaggi vuoti secondo le esigenze della legge di smaltimento di questi rifiuti, ad esempio mediante conferimento in centro di riciclaggio.

Imballaggi contenenti il prodotto non utilizzato: Smaltire il prodotto non utilizzato in conformità con i requisiti della legge di smaltimento di questi rifiuti, ad esempio mediante conferimento in centro di riciclaggio, il riciclaggio degli imballaggi sarà vietata in questo caso. Non immettere nelle fognature e nei corsi d'acqua. Le latte di prodotto non devono essere esposte all'aperto e devono essere conservate ad una temperatura compresa tra 5 °C e 35 °C. Non esporre al sole.

Note

I valori indicati nella presente scheda tecnica possono subire leggere variazioni da una produzione all'altra.

Il prodotto applicato non deve essere messo a contatto con acqua, prodotti chimici o sottoposto a stress meccanici prima della completa reticolazione. Gli spessori del film umido si intendono per il prodotto non diluito. Con la diluizione, tale valore aumenterà. Le suddette informazioni sono il risultato di accurate prove di laboratorio ed esperienze pratiche, tuttavia, dato che il prodotto è prevalentemente usato al di fuori del controllo del produttore, Boero Bartolomeo S.p.A. non può che garantirne la qualità. Le informazioni contenute nella presente scheda possono essere soggette a revisione da parte della Società. Per chiarimenti, aggiornamenti o ulteriori informazioni si consiglia di contattare direttamente Boero Bartolomeo S.p.A. La presente annulla e sostituisce ogni altra precedente.